

大切な お知らせ

「3きり運動」にご協力ください!

1. 食材は無駄なく使いきり 2. 料理は残さず食べきり 3. ごみに出すときは水気をきり

B地区

西海町・大島町
 崎戸町(江島・平島地区を除く)
 大瀬戸町(松島地区)

ごみ袋料金			
種類	大	中	小
もえるごみ	20円/枚	15円/枚	10円/枚
缶	15円/枚	12円/枚	10円/枚
ペットボトル			
びん	25円/枚	20円/枚	15円/枚
もえないごみ			
※ごみ袋は、20枚セットで販売しています。			
粗大ごみ	シール 200円/枚		

直接搬入	※詳細は7ページ参照
ごみ処理手数料10kgごとに60円	
お問い合わせ	
環境政策課	☎0959-37-0065
総合支所(西海)	☎0959-37-0134
(大島)	☎0959-37-0144
(崎戸)	☎0959-37-0154

※収集日の朝8時までに出してください。

出す場所	収集する日	収集しない日		
ステーション	もえるごみ	火曜・金曜 P3	○12月30日(水) ～1月4日(月)	
	缶	第2・第4の木曜 P4		
	ペットボトル	第2・第4の木曜 P4		
	びん	第3の木曜 P4		
	もえないごみ	第3の木曜 P4		
	粗大ごみ	第3の水曜 P5		
	古紙類	第2・第4の月曜 P5		
	布類	第2・第4の月曜 P5		
	地区拠点	プラスチック製容器包装		第2・第4の水曜 P6
		白色トレイ		第2・第4の水曜 P6
その他プラスチック		第2・第4の水曜 P6		
電池・蛍光管		第2・第4の水曜 P6		

※市では収集しないごみ……P7 ※直接搬入………P7

令和8年度(令和8年4月～令和9年3月)

家庭

西海市ごみ収集カレンダー

ごみステーション、ごみ収集、ごみ収集カレンダー、ごみの分別、直接搬入、不法投棄についてのお問い合わせは

環境政策課……………☎0959-37-0065
 総合支所(西海)☎0959-37-0134(大島)☎0959-37-0144
 (崎戸)☎0959-37-0154

リサイクルセンター
 休日搬入日
 第1・第3土曜日
 9:00～16:00

令和8年度 ごみ収集カレンダー

B地区
西海町 大島町
崎戸町 (江島・平島地区を除く)
大瀬戸町 (松島地区)

2025 西海市子ども未来メッセージコンテスト最優秀賞作品
未来へつむぐ 笑顔の和！西海市の海と心を大切に



西海市立大串小学校 6年 山口 さくらさん

※学校名および学年は、受賞時点の情報を記載しています。

4月 2026

日	月	火	水	木	金	土
			1	2	3	4
5	6	7	8	9	10	11
12	13	14	15	16	17	18
19	20	21	22	23	24	25
26	27	28	29	30		

5月

日	月	火	水	木	金	土
					1	2
3	4	5	6	7	8	9
10	11	12	13	14	15	16
17	18	19	20	21	22	23
24	25	26	27	28	29	30
31						

6月

日	月	火	水	木	金	土
	1	2	3	4	5	6
7	8	9	10	11	12	13
14	15	16	17	18	19	20
21	22	23	24	25	26	27
28	29	30				

7月

日	月	火	水	木	金	土
			1	2	3	4
5	6	7	8	9	10	11
12	13	14	15	16	17	18
19	20	21	22	23	24	25
26	27	28	29	30	31	

8月

日	月	火	水	木	金	土
						1
2	3	4	5	6	7	8
9	10	11	12	13	14	15
16	17	18	19	20	21	22
23	24	25	26	27	28	29
30	31					

9月

日	月	火	水	木	金	土
		1	2	3	4	5
6	7	8	9	10	11	12
13	14	15	16	17	18	19
20	21	22	23	24	25	26
27	28	29	30			

10月

日	月	火	水	木	金	土
				1	2	3
4	5	6	7	8	9	10
11	12	13	14	15	16	17
18	19	20	21	22	23	24
25	26	27	28	29	30	31

11月

日	月	火	水	木	金	土
1	2	3	4	5	6	7
8	9	10	11	12	13	14
15	16	17	18	19	20	21
22	23	24	25	26	27	28
29	30					

12月

日	月	火	水	木	金	土
		1	2	3	4	5
6	7	8	9	10	11	12
13	14	15	16	17	18	19
20	21	22	23	24	25	26
27	28	29	30	31		

1月 2027







日	月	火	水	木	金	土
					1	2
3	4	5	6	7	8	9
10	11	12	13	14	15	16
17	18	19	20	21	22	23
24	25	26	27	28	29	30
31						

2月

日	月	火	水	木	金	土
	1	2	3	4	5	6
7	8	9	10	11	12	13
14	15	16	17	18	19	20
21	22	23	24	25	26	27
28						

3月

日	月	火	水	木	金	土
	1	2	3	4	5	6
7	8	9	10	11	12	13
14	15	16	17	18	19	20
21	22	23	24	25	26	27
28	29	30	31			

分別区分 出し方	もえるごみ	缶 ペットボトル	新聞・雑誌 段ボール・紙パック 紙製容器包装 布類	びん もえないごみ	粗大ごみ	プラスチック製容器包装 白色トレイ その他プラスチック 電池・蛍光管
	出す場所	ステーション	ステーション	ステーション	ステーション	ステーション
収集日	火曜日・金曜日	第2・第4木曜日	第2・第4月曜日	第3木曜日	第3水曜日	第2・第4水曜日
排出容器						
ページ	3	4	5	4	5	6

市では収集しないごみ ※詳細は7ページ参照



家電4品目（エアコン、テレビ、冷蔵庫・冷凍庫、洗濯機・衣類乾燥機）、
 たたみ、セニアカー、パソコン、劇薬、農薬、医療器具、自動車（部品を含む）、
 タイヤ、バッテリー、燃料油（ガソリン・灯油）、ガスボンベ、消火器、ブロック、
 ものほし台など※事業所ごみ（事業活動から出るごみ）も市では収集できません

直接搬入(ごみを直接持ち込むとき)

■もえるごみを持ち込むとき(有料)
 受付日時：月曜日～土曜日(年末年始を除く)
 午前9時から午後4時まで
 持ち込み先：西海市炭化センター

■もえるごみ以外を持ち込むとき(有料)
 受付日時：月曜日～金曜日、第1・第3土曜日
 (祝日・年末年始を除く)
 午前9時から午後4時まで
 持ち込み先：西海市リサイクルセンター

し尿の汲取り・浄化槽清掃【許可業者】

■西海地区 (有)クリーンシステム ☎37-9595
 (有)レインボーサービス ☎32-1666

■大島地区 (株)ビオラ ☎23-0500

■崎戸地区 (有)尾崎クリーン設備 ☎35-2513
 (株)ビオラ ☎23-0500

■大瀬戸地区 (株)エコシス ☎22-0398



もえるごみ

火曜・金曜

出す場所 ステーション


- ◎もえるごみの市指定袋(有料)で出してください。
- ◎指定袋間違いは収集しません。

特にお願い!

- ☆生ごみは水を切ってください。
- ☆市で収集できないものは出せません。(7ページ参照)
- ☆金属類が外せないときは「もえないごみ」で出してください。

生ごみ

残飯、貝殻、卵の殻など



<留意点> よく水を切る。

生ごみ減量化のためにご協力を!
※生ごみ処理機の購入補助制度があります。ご希望の方は、購入前に、環境政策課まで連絡を!

天ぷら油



<留意点>
固めるか、紙や布などにしみ込ませる。

布類(綿製品以外)

綿製品以外のもの、はぎれ、玄関マット、クッション、汚れた衣類、わたなど



<留意点>

- ①クッション、ぬいぐるみなどで袋に入らないものは「粗大ごみ」で出す。
- ②じゅうたん、カーテンなど長いもの・広いものは30cmぐらいに切る。
- ③金具類(ファスナー、金属製のボタンなど)は、はずして「もえないごみ」で出す。

プラスチック製の商品

ビデオテープ、カセットテープ
ペットボトルで切ったり、塗ったりしているもの
汚れが落ちないプラスチック製容器包装など

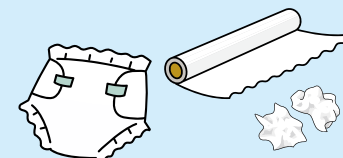
<留意点>

- ①汚れが落ちれば「プラスチック製容器包装」又は「その他のプラスチック」で出す。
- ②金属がはずせないときは、「もえないごみ」で出す。

プラスチック製容器包装は6ページを参照してください。

紙くず

ティッシュ、紙おむつ、ビニールコート紙、感熱紙、(レシート、FAX用紙)、写真、ノーカーボン紙、カーボン紙などリサイクルできない紙



<留意点>
紙おむつの汚物は取り除く。

紙の分別は5ページを参照してください。

革類

革製の衣類、鞆、ベルトなど



<留意点>

- ①外せる金属は外して外した金属は「もえないごみ」で出す。
- ②金具が外せないときは「もえないごみ」で出す。

ゴムくず

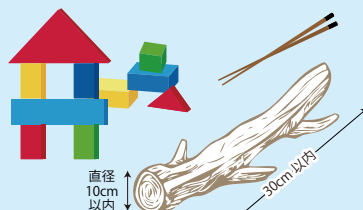
ホース(30cmぐらいに切る)
長ぐつ、ゴムボール(空気を抜く)、サンダルなど



<留意点>
金属類が外せないときは「もえないごみ」で出す。

木くず

はし、串、かまぼこ板、積木、竹切れ、板切れ、棒切れなど

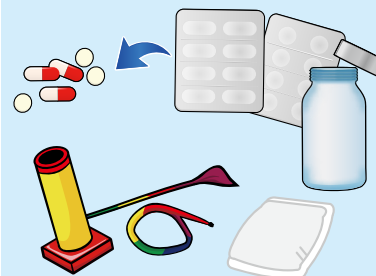


<留意点>

- ①釘などの金属が外せないときは「もえないごみ」で出す。
- ②剪定した枝木は、長さ30cm、幹は直径10cm以内に切る。

その他

保冷剤、乾燥剤、飲み薬、生理用品、花火、吸いがら(一度水に浸してから)、草、花など



<留意点>
飲み薬の容器は分別に従って出す

出すときの注意点

- ①袋の口は必ず結んでください。
- ②中身が見えない黒袋などを丸ごと指定袋で包むと中身が確認できないため、収集しません。
- ③分別ができていない場合は指導シールを貼り付けますので、シールの内容に従って正しく出し直してください。



缶

第2・第4の木曜

出す場所 ステーション

- ◎資源ごみの指定袋(有料)で出してください。
- ◎指定袋間違いは収集しません。

特にお願い!

- ☆中をすすいで出してください。
- ☆ガス缶、スプレー缶は屋外で中身を出し切って、穴を開けて出してください。
- ☆塗料缶、塗料スプレー缶は「もえないごみ」で出してください。
- ☆びん、ペットボトルと混ぜないでください。



種類

ビール缶、ジュース缶、菓子缶、スプレー缶、カセットボンベの缶、クッキーや海苔の缶、紅茶の缶、ミルクの缶など



ペットボトル

第2・第4の木曜

出す場所 ステーション


- ◎資源ごみの指定袋(有料)で出してください。
- ◎指定袋間違いは収集しません。

特にお願い!

- ☆キャップとラベルは必ず取り外して、中を軽くすすいで出してください。
- ☆プラスチックのキャップとラベルは「プラスチック製容器包装」で出してください。
- ☆びん、缶と混ぜないでください。

ペットボトルの種類と出し方

ジュース、お茶などの清涼飲料、乳飲料、めんつゆ、みりん風調味料、醤油・酒類の容器でペットボトルの材質表示マーク(右図参照)のついたものなど



びん

第3木曜

出す場所 ステーション

- ◎資源ごみの指定袋(有料)で出してください。
- ◎指定袋間違いは収集しません。

特にお願い!

- ☆フタは必ず取り外して、中を軽くすすいで出してください。
- ☆ペットボトル、缶と混ぜないでください。
- ☆プラスチックのフタは「プラスチック製容器包装」で出してください。
- ☆金属製のフタは「もえないごみ」で出してください。

種類

ジュース、調味料、酒、ドリンク剤、サラダ油、ジャム、佃煮、インスタントコーヒー、化粧びん、ドレッシングなど
 <留意点>サラダ油やドレッシングなどのびんは、中身を全て使い切ってから中を水洗いする。



もえないごみ

第3木曜

出す場所 ステーション

- ◎もえないごみの指定袋(有料)で出してください。
- ◎指定袋間違いは収集しません。

特にお願い!

- ☆割れ物やカミソリ、包丁などの危険物は、丈夫な紙などで包んでから出してください。
- ☆ライターは、必ず中身を使い切ってください。
- ☆袋の取っ手を結んだ時に中身がはみ出るようであれば「粗大ごみ」で出してください。(5ページ参照)
- ☆リチウム電池内臓製品(モバイルバッテリー等)は「もえないごみ」として出してください。

リチウム電池内臓製品

モバイルバッテリー、加熱式たばこ電子たばこ、充電式シェーバーなど

ガラス類

板ガラス、コップ、ガラス食器、哺乳びん、灰皿、鏡など

陶磁器類

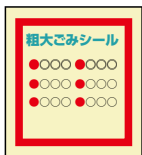
茶碗、湯飲み、皿、植木鉢、きゅうす、花びん、つぼなど

小型家電製品類

炊飯器、ドライヤー、トースター、ポット、カメラ、アイロンなど

その他

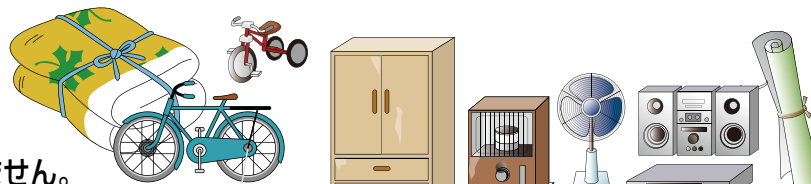
アルミホイル(汚れているものは、軽く洗ってください)、はさみ、カミソリの刃、包丁、ライターなど



粗大ごみ 第3水曜

出す場所 ステーション

- ◎粗大ごみシール(有料)を貼って出してください。
- ◎シールを貼り付けていないと収集しません。
- ◎ストーブ等の燃料は完全に使いきるか抜いてください。



種類

布団、自転車、三輪車、家具、ストーブ、扇風機、ミニコンポ、じゅうたん など



古紙類・布類 第2・第4の月曜

出す場所 ステーション

- ◎種類ごとにひもで十字にしぼって出してください。
- ◎指定袋等は必要ありません。

特にお願い!

- ☆布類は透明な袋に入れて出してください。
- ☆雨の日に布類は出さないでください。
- ☆個人情報を古紙で出す場合には、十分注意してください。
- ☆アルバムは「古紙類」ではなく、金具をはずして「もえるごみ」に出してください。

新聞紙



ひもで十字にしぼって出してください。

<留意点>

- ①チラシは雑誌と一緒にまとめて出す。
- ②汚れたものは「もえるごみ」で出す。

雑誌

雑誌、本、チラシ、週刊誌、単行本、文庫本、百科事典、カタログなど



ひもで十字にしぼって出してください。

<留意点>

- ①ビニールやCD等は取り除く。
- ②汚れたものは「もえるごみ」で出す。

段ボール

段ボールの見分け方

紙と紙の間に波状の紙があるもの



↑段ボールの断面図




ひもで十字にしぼって出してください。

<留意点>

- ①広げてしぼる(ガムテープ不可)
- ②大きな物はおりたたむ。
- ③汚れたものは「もえるごみ」で出す。

紙パック



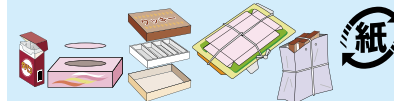
洗って、開いて、ひもで十字にしぼって出してください。

<留意点>

- ①内側がアルミコーティングされているものは「紙製容器包装」で出す。
- ②汚れたひどもは「もえるごみ」で出す。

紙製容器包装

菓子箱、包装紙、紙袋、ティッシュの箱、たばこの箱、米袋(紙製)など



ひもで十字にしぼるか、紙袋に入れて十字にしぼって出してください。ただし、取っ手が紙以外の場合は取り外してください。

<留意点>

- ①セロハンやビニールは取り外し「プラスチック製容器包装」で出す。
- ②飛散しないように出す。
- ③汚れたものは「もえるごみ」で出す。

布類

<出し方>透明の袋に入れて出す。

綿100%の製品のみ

※綿100%以外の製品は「もえるごみ」で出す。

<留意点>

指定袋に入れる必要はありません。



<雨天時> 雨に濡れるとリサイクルできないので、次回の収集日に出してください。



次のものが混ざるとリサイクルできないので、混ぜないでください。

- ◎ビニールコート紙、防水加工紙、紙コップなどのワックス加工紙、油紙、写真、合成紙、感熱紙、アイロンプリント紙、カーボン紙、ノーカーボン紙、においのついた紙など
- ◎粘着テープ、金属類、フィルム類、セロハン、ビニール
- ◎化学繊維の衣類など



プラスチック製容器包装






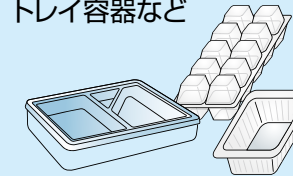
第2・第4の水曜

出す場所 地区拠点

- ◎専用容器へ出してください。
- ◎指定袋等は必要ありません。

特にお願い!

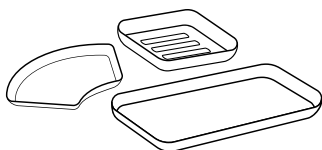
☆汚れ、油分等を落としてください。
選別の妨げになるので、二重袋は
やめてください。

カップ類	ボトル類	緩衝材	ふた・ラベルなど	袋類	パック・トレイ類
<p>カップ麺、プリン、ヨーグルト、ゼリー、アイス、コーヒー用のミルクやシロップが入っていたプラスチック製のカップ容器など</p> 	<p>シャンプーやリンス、洗濯用洗剤や柔軟剤、台所用洗剤、漂白剤、ソース、ドレッシングなどが入っていたプラスチック製のボトル容器など</p> 	<p>家電製品などの緩衝材(発砲スチロールなど)や野菜、果物などの保護ネットなど</p> 	<p>ペットボトルなどの容器のふたやラベル、たばこのフィルム、商品が入っていた発砲スチロール製容器など</p> 	<p>パン、サンドイッチ、米、お菓子、冷凍食品、インスタント食品などが入っていたプラスチック製の袋容器、レジ袋など</p> 	<p>たまご、豆腐、納豆、弁当や惣菜、野菜やキノコ、果物、肉や魚などが入っていたプラスチック製のパックやトレイ容器など</p>  <p>※白色トレイ以外のものが対象</p>

種類 中身を消費したり、商品を取り出した後に不要となるプラスチック製の容器や包装のこと。♻️が分別の目印です

白色トレイ

第2・第4の水曜



出す場所 地区拠点


特にお願い!

- ◎専用容器へ出してください。
- ◎指定袋等は必要ありません。
- ☆汚れ、油分等を落としてください。選別の妨げになるので、二重袋はやめてください。
- ☆発砲スチロールを白色トレイに出さないでください。

種類 肉や魚などが入っていた白色のトレイ

その他のプラスチック

第2・第4の水曜



出す場所 地区拠点

特にお願い!

- ◎専用容器へ出してください。
- ◎指定袋等は必要ありません。
- ☆汚れ、油分等を落としてください。外せない金属があれば「もえないごみ」で出す。
- ☆選別の妨げになるので、二重袋はやめてください。

種類 プラスチックの製品(洗面器、バケツ、ハンガー、CD等のケース、灯油のポリタンク、発砲スチロール製商品等)

電池・蛍光管

第2・第4の水曜



出す場所 地区拠点

特にお願い!

- ◎専用容器へ出してください。
- ◎指定袋等は必要ありません。

☆リチウム電池についても地区拠点に出してください。
☆蛍光管は、購入時の箱が残っていれば入れて出してください。
<留意点>
蛍光管が割れたら、紙などに包んで「もえないごみ」で出してください。

市では収集しないごみ

収集場所には出せません!


ルール違反ごみは、周辺の環境悪化を招くだけでなく、たくさんの人が迷惑します。

事業所ごみ

- 商店、事務所、飲食店、農業、漁業などあらゆる事業活動から出るごみ
- <処理の仕方>
産業廃棄物を除く事業系一般廃棄物については市の処理施設に持ち込むことができます。自ら市の処理施設に搬入するか、許可業者に処理を依頼してください。
注意：産業廃棄物は市の処理施設に搬入できません。

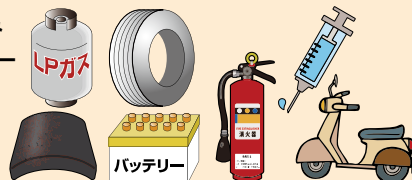
直接搬入

- 一時多量ごみ(引越し、大掃除、庭木の剪定などのごみ)
コンクリートブロック、レンガ、ものほし台
水銀血圧計、水銀温度計など
- <処理の仕方>
環境政策課へご連絡の上、指定する場所まで直接搬入してください。
注意：家庭から出されたものに限ります。



処理困難物

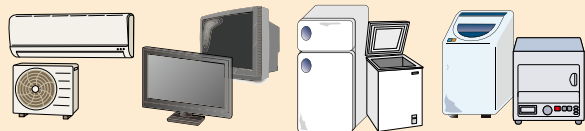
- 劇薬、農薬(空き缶、空きびんを含む)、塗料・ペンキ、シンナー、たたみ
医療器具、自動車(部品を含む)、バイク、タイヤ、バッテリー、セニアカー
温水器(電気式を含む)、ガス給湯器、燃料油(ガソリン・灯油)
ガスボンベ、消火器、土砂、石、瓦、瓦礫など



- <処理の仕方>
購入した販売店に引取りを依頼するか、専門業者に処理を相談してください。
- 消火器を廃棄する場合
(株)消火器リサイクル推進センター ☎03-5829-6773

家電4品目

- エアコン、テレビ(ブラウン管、液晶、プラズマ、有機EL)、
冷蔵庫・冷凍庫、洗濯機・衣類乾燥機



- <処理の仕方>
家電4品目は市では収集できません。収集運搬費とリサイクル費用は排出者の負担となります。
- 買い替えの場合、購入する販売店に引取りを依頼してください。
- 廃棄だけをする場合、購入した販売店に引取りを依頼するか、最寄の販売店に相談してください。
- 購入した販売店が分からない場合は、市が許可する業者に引き取りを依頼するか、指定引取場所へ自分で持ち込むことができます。「西海市ウェブサイト」をご確認ください。

詳しくは

パソコン

- デスクトップパソコン、ノートパソコン
CRTディスプレイ、液晶ディスプレイ
CRTディスプレイ一体型パソコン
液晶ディスプレイ一体型パソコン
- ※キーボード、マウスなどの付属品は「もえないごみ」で収集します。



- <処理の仕方>
- パソコンメーカーにリサイクルを依頼してください。
※「PCリサイクルマーク(右図参照)」がある場合には、無償で回収します。
- 回収するメーカーがないパソコン
「パソコン3R推進協会」が有償で回収・再資源化します。詳しくは



直接搬入(ごみを直接持ち込むとき)

■ごみ処理手数料

10kgごとに60円(どの施設でも同じ手数料となります。)

■注意事項

- ・持ち込む前に、分別をしてください。
- ・中身の見えない袋は、使用しないでください。
※指定袋は必要ありません。
- ・中身の確認をさせていただきます。
- ・係員の指示に従い、ごみの種類ごとにおろしていただきます。
- ・処理困難物などで受付できないものは、持ち帰っていただきます。
- ・指定袋で持ち込まれた場合も、処理手数料の支払いが必要となります。

[もえるごみ] 西海市炭化センター



住所：西海市西海町太田和郷4454-18
電話：0959-32-9469
受付：月曜日～土曜日(年末年始を除く)
午前9時から午後4時まで

[もえるごみ以外] 西海市リサイクルセンター



住所：西海市大島町3384-3
電話：0959-37-0256
受付：月曜日～金曜日、第1・第3土曜日
(祝日・年末年始を除く)
午前9時から午後4時まで



環境に配慮し、ノンVOCインキ(インキ成分中に石油系溶剤を含まないインキ)で印刷されています。