

別紙①

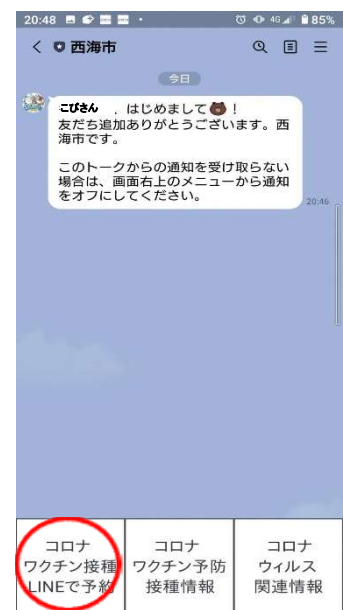


《西海市》

LINEで新型コロナワクチン
接種の予約ができます。



《まずは西海市を友達登録してください》



①“追加”をタップ

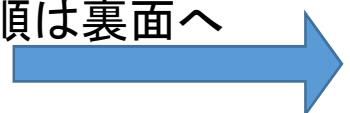
②“トーク”をタップ

③友達登録完了です。

友達登録が終わったら

”新型コロナワクチン接種LINE予約“を押して予約できます。

予約手順は裏面へ



●LINE予約に関する注意事項

1. **1回目の予約のみで2回目の予約も完了します**。2回目の予約は、1回目の21日後（ワクチンにより28日後）の同じ時間を市役所が確保しますので、**操作は不要です**。

2. **必ず、別紙接種スケジュールの1回目接種実施日を予約してください**。2回目接種実施日は1回目の予約受付ができません。接種日は、ワクチン接種のお知らせ（青色の紙）をご参照ください。カレンダーの○が1回目です。

令和3年9月							会場
月	火	水	木	金	土	日	
		1	2	3	4	5	西彼
6	7	8	9	10	11	12	西海
13	14	15	16	17	18	19	大瀬戸
20	21	22	23	24	25	26	西彼
27	28	29	30				西海

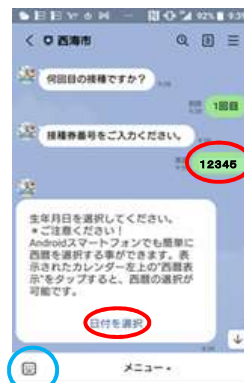
《予約操作手順》※スマートフォンにより画面が違う場合があります。写真はアンドロイド端末です。



①“新規予約”を選択。



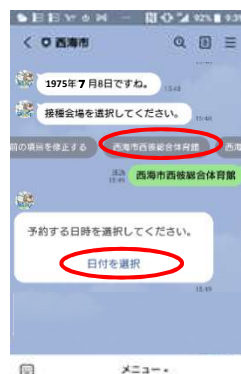
②“1回目”を選択。



③青丸タップでキーボードを出し、接種券番号を入力後誕生日の入力に進む。



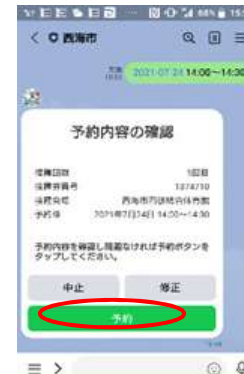
④誕生日を入力。左上の囲みをタップすると西暦が選べます。



⑤希望する会場を選んで日時の選択に進む。



⑥希望する日時を選択して確定を押す。



⑦内容に間違いがないか確認して予約ボタンを押す。



⑧予約完了です。