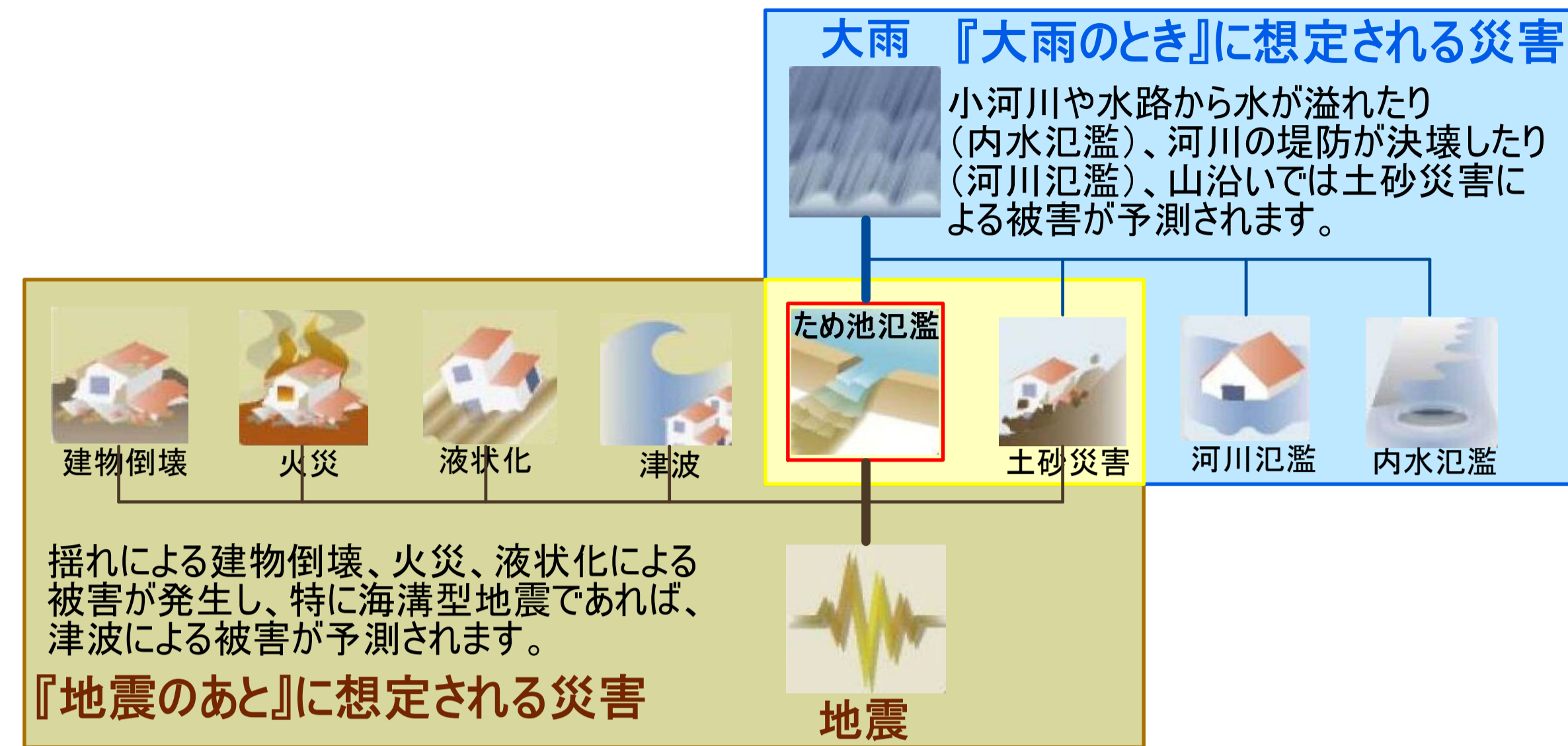


二反山溜池ハザードマップ

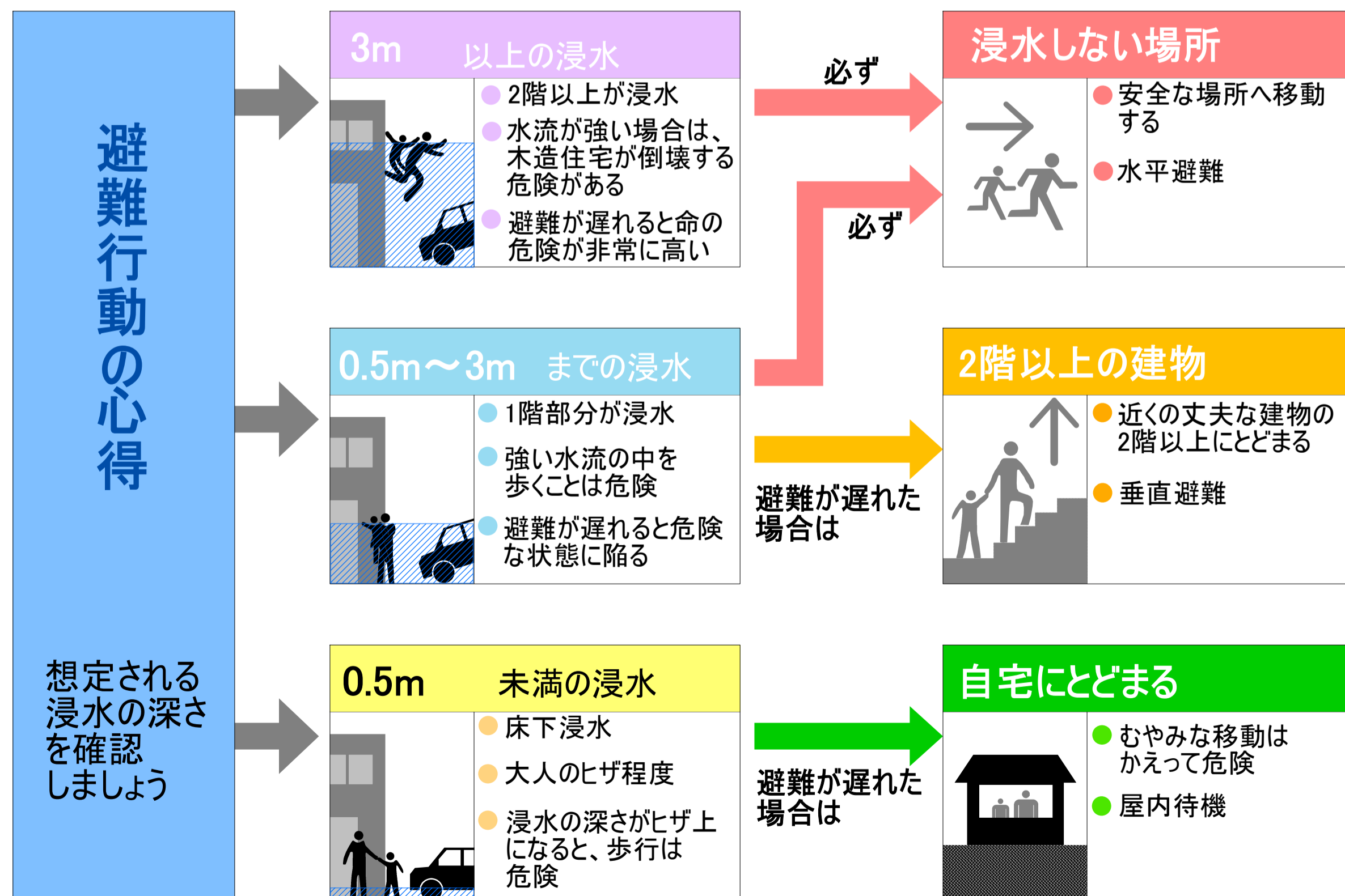
◇災害の状況に応じた避難を考えよう



◇避難情報には、緊急度に応じて3つの種類があります

| 避難情報の種類 | 発表の目安 |
|---------|---|
| 避難準備情報 | 地域または土地、建物等に災害が発生するおそれがある場合に発表します。特に避難行動に時間を要する方は、避難を開始してください。 |
| 避難勧告 | 地域または土地、建物等に災害が発生するおそれがある場合に発表します。避難してください。 |
| 避難指示 | 状況がさらに悪化し避難すべき時期が差し迫ってきた場合や、災害現場に残っている住民がいる場合に発表します。ただちに避難してください。 |

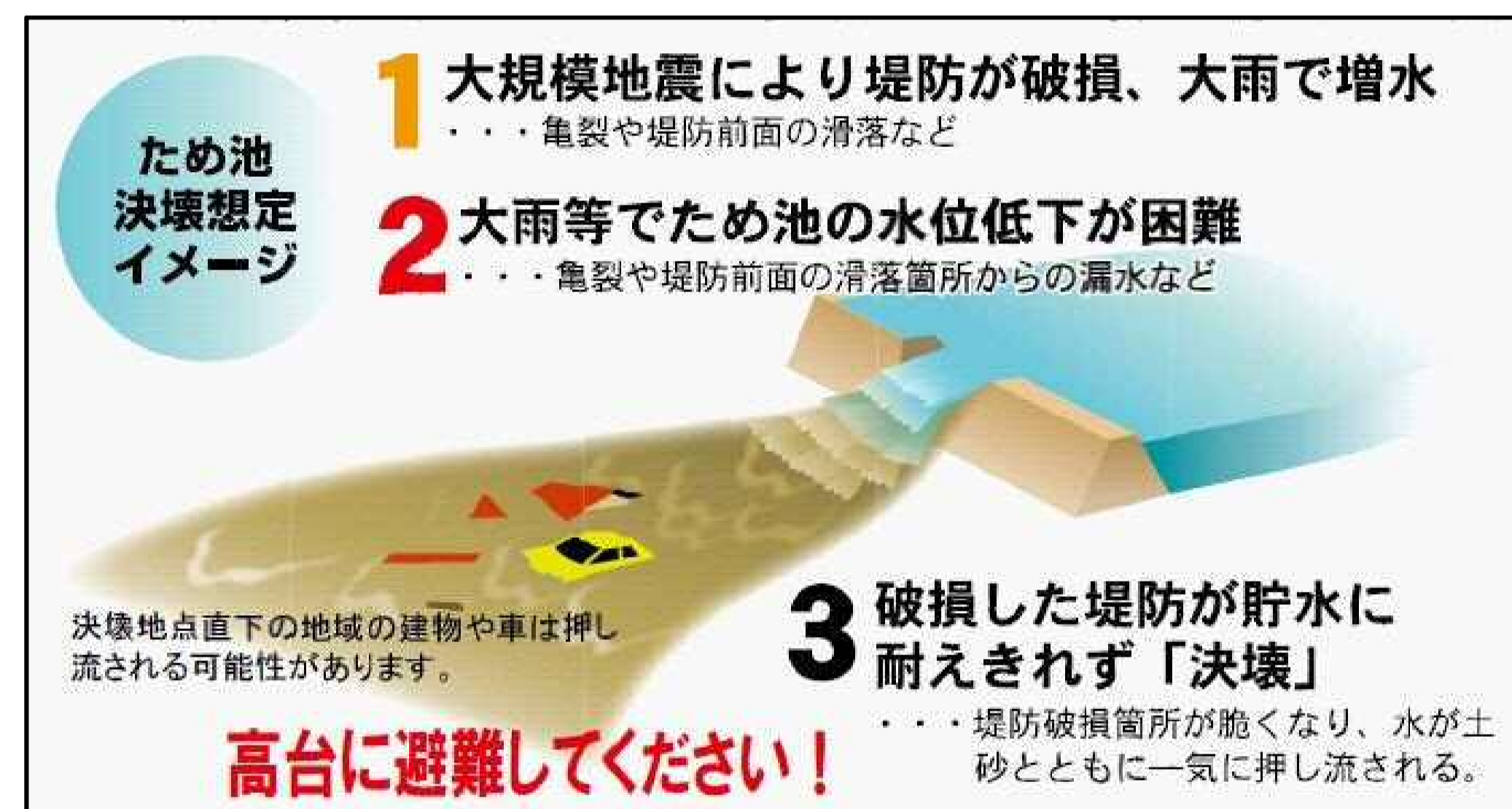
◇避難勧告等がだされたら速やかな避難



◇避難情報は下図のような経路で住民の皆さんに伝達されます



◇ため池氾濫のメカニズム



わが家の防災メモ

我家の避難場所：
 家族の避難場所：
 緊急時の連絡先：

| 家族の名前 | 生年月日 | 血液型 | 電話番号 | 会社・学校の電話番号 |
|-------|------|-----|------|------------|
| | | | | |
| | | | | |
| | | | | |
| | | | | |
| | | | | |
| | | | | |
| | | | | |
| | | | | |
| | | | | |
| | | | | |

避難時の心得

安全な避難路の確認
 避難場所までの経路(避難路)は、あらかじめ自分たちで決めておき、安全に通行できるかを確認しておきましょう。

非常持ち出し品の事前準備
 避難するときの荷物は必要最低限とし、事前に準備してすぐに持ち出せるようにしておきましょう。

正確な情報収集と自主的避難
 ラジオ・テレビで最新の気象情報や災害情報、避難情報に注意し、危険を感じたら自主的に避難しましょう。

避難の呼びかけに注意し速やかな避難
 役場や消防団からの呼びかけに注意し、避難勧告が出された場合は、危険が迫っているため、警察などの指示に従い速やかに避難しましょう。

お年寄りなどの避難に協力
 お年寄りや子供、病気の人などは、早めの避難が必要です。近所のお年寄りなどの避難に協力しましょう。

動きやすい格好、2人以上での避難
 避難するときは、動きやすい格好で、2人以上での避難を心がけましょう。

◇避難三原則

- ① 想定にとらわれるな**
 ⇒自然現象はあらゆる事態がおこる
 - ② 最善をつくせ**
 ⇒その状況下で出来る限りの行動を
 - ③ 率先避難者たれ**
 ⇒集団心理が多くの人を救う
- 自助** 自らの生命は自らが守る ↔ **共助** 自分たちのまちは自分たちで守る
- ↕ **公助** 行政機関による救出救助など
- それぞれが、災害対応力を高め、連携することが重要