

西海市中期財政見通し

(令和5年度～令和9年度)



令和5年8月

西海市

この中期財政見通しは、令和4年度までの決算額を基に、一定の試算条件を設定して、令和5年度から
(2022年度) (2023年度)
令和9年度までの5年間の試算を行ったものです。(※毎年更新)
(2027年度)

1. 試算の方法

(1) 期間 令和5年度～令和9年度 (5年間)
(2023年度) (2027年度)

(2) 共通事項

①地方財政状況調査に準じた概ね一般会計ベースで試算

②令和4年度までの決算を基に、令和5年度以降の影響を反映して試算
(2022年度) (2023年度)

③令和5年度計画額は、令和4年度決算に係る繰越金は計上していない。
(2023年度) (2022年度)

(3) 歳入

①市税

個人市民税や法人市民税等、税制改正が決定している税は、令和5年度以降の影響を反映して試算
(2023年度)

②地方交付税

令和5年度をベースに、需要額公債費など基準財政需要額への影響を反映して試算
(2023年度)

③国・県支出金

令和4年度までの決算額を基に、歳出項目の見通しに合わせて試算
(2022年度)

④地方債

歳出項目の普通建設事業（大型建設事業含む）の見通しに合わせて試算

臨時財政対策債は、令和5年度当初予算額に基づいて試算
(2023年度)

⑤その他

主なものは、分担金、負担金、使用料、手数料、財産収入、目的基金繰入金などで令和4年度までの
(2022年度)

決算額を基に試算

(4) 歳出

①人件費

令和4年度決算額を基に試算
(2022年度)

②物件費

公共施設の解体などの事業費や、今後の物価上昇を加味して試算

③扶助費

令和4年度までの決算額を基に、受給者数や医療費等の増加を見込み試算
(2022年度)

④補助費等

事業会計への補助金や各団体への補助金の令和4年度までの決算額を基に試算
(2022年度)

⑤普通建設事業費（大型建設事業含む）

継続して実施していく事業に、今後実施が予定されている事業を加味して試算

⑥公債費

普通建設事業などの起債事業の見通しに合わせて試算

⑦繰出金

特別会計への繰出金を令和4年度までの決算額を基に試算
(2022年度)

⑧その他

主なものは、出資・貸付金・繰出金・維持補修費などで令和4年度までの決算額を
(2022年度)
基に試算

○今後の主な大型事業

(百万円)

事業名	計画年度	概算事業費	財源内訳				備考
			国県支出金	市債	その他	一般財源	
防災食育センター整備事業	R7-R8	2,310	1,733	549		28	国庫金：防衛施設周辺民生安定施設整備事業補助金 市債：過疎対策事業債
支所庁舎解体事業	R6-R7	131		125		6	市債：合併特例事業債
地域脱炭素・再生可能エネルギー推進事業	R6-R8	295	140	124		31	国庫金：地域脱炭素移行・再エネ推進交付金 市債：過疎対策事業債
西彼杵広域農道地すべり対策工事	R6	150		143		7	市債：過疎対策事業債
七ツ釜観光ホテル他施設解体事業	R6	110		99		11	市債：合併特例事業債
旧長崎オランダ村Cゾーン建物等解体事業	R6-R8	150		135		15	市債：合併特例事業債
寄船砲台跡地公園整備事業	R6-R7	134	120	13		1	国庫金：特定防衛施設周辺整備調整交付金 市債：過疎対策事業債
西海小学校屋内運動場大規模改修事業	R7	258	52	155		51	国庫金：学校施設環境改善交付金 市債：学校教育施設等整備事業債
大瀬戸小学校校舎改修事業	R7	310	62	186		62	国庫金：学校施設環境改善交付金 市債：学校教育施設等整備事業債
大島文化ホール改修事業	R7-R8	287		273		14	市債：過疎対策事業債

上記の事業費及び計画期間は、中期財政見通し作成のためのものです。政策方針や社会情勢の影響などにより、追加または削除など変動する可能性があります。

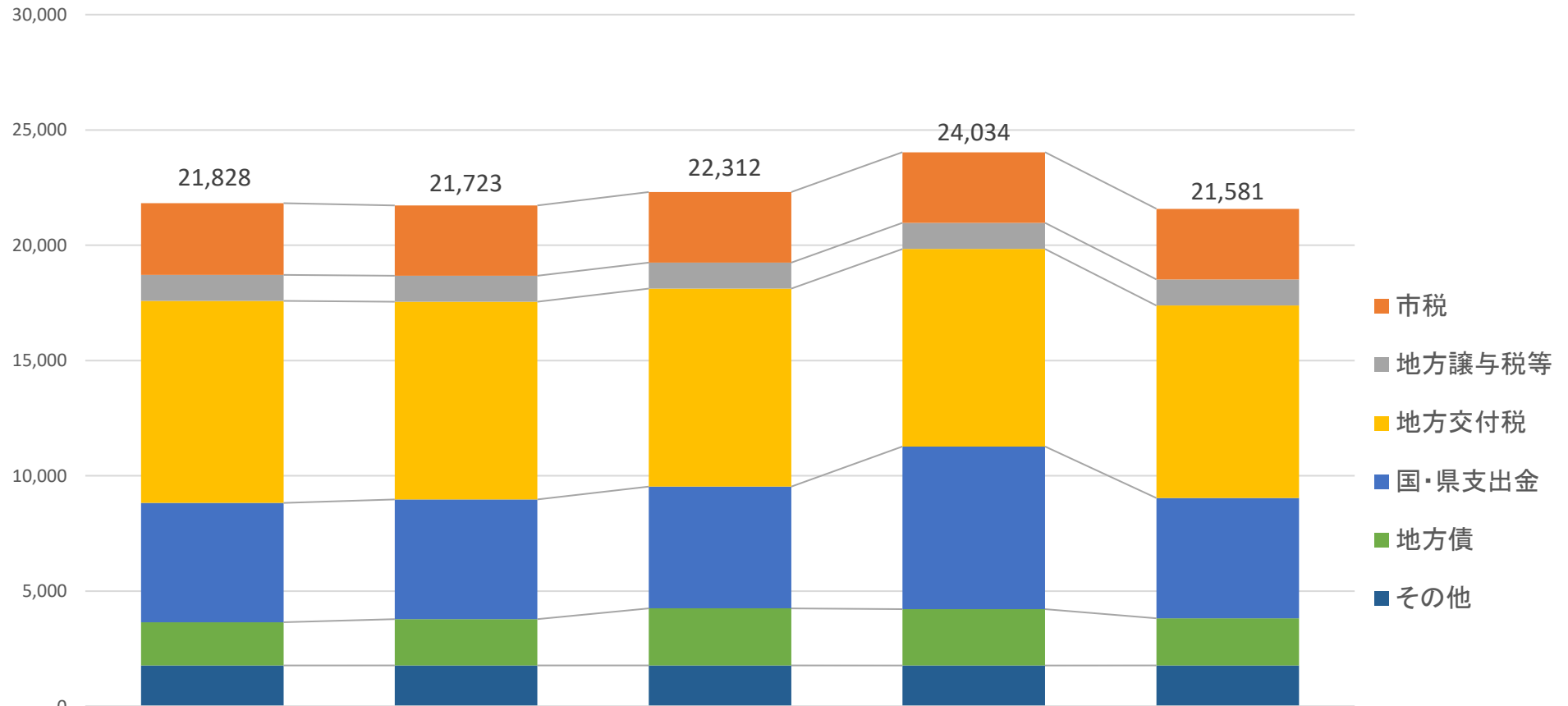
○歳入の推移

(単位：百万円、%)

	令和5年度		令和6年度		令和7年度		令和8年度		令和9年度	
		前年比		前年比		前年比		前年比		前年比
市 税	3,112		3,044	△ 2.2	3,064	0.7	3,064	0.0	3,064	0.0
地 方 譲 与 税 等	1,134		1,134	0.0	1,134	0.0	1,134	0.0	1,134	0.0
地 方 交 付 税	8,758		8,574	△ 2.1	8,585	0.1	8,565	△ 0.2	8,345	△ 2.6
国・県支出金	5,173		5,187	0.3	5,279	1.8	7,056	33.7	5,215	△ 26.1
地 方 債	1,876		2,007	7.0	2,473	23.2	2,441	△ 1.3	2,046	△ 16.2
そ の 他	1,775		1,777	0.1	1,777	0.0	1,774	△ 0.2	1,777	0.2
合 計	21,828		21,723	△ 0.5	22,312	2.7	24,034	7.7	21,581	△ 10.2

歳入の推移

(百万円)



	令和5年度	令和6年度	令和7年度	令和8年度	令和9年度
市税	3,112	3,044	3,064	3,064	3,064
地方譲与税等	1,134	1,134	1,134	1,134	1,134
地方交付税	8,758	8,574	8,585	8,565	8,345
国・県支出金	5,173	5,187	5,279	7,056	5,215
地方債	1,876	2,007	2,473	2,441	2,046
その他	1,775	1,777	1,777	1,774	1,777

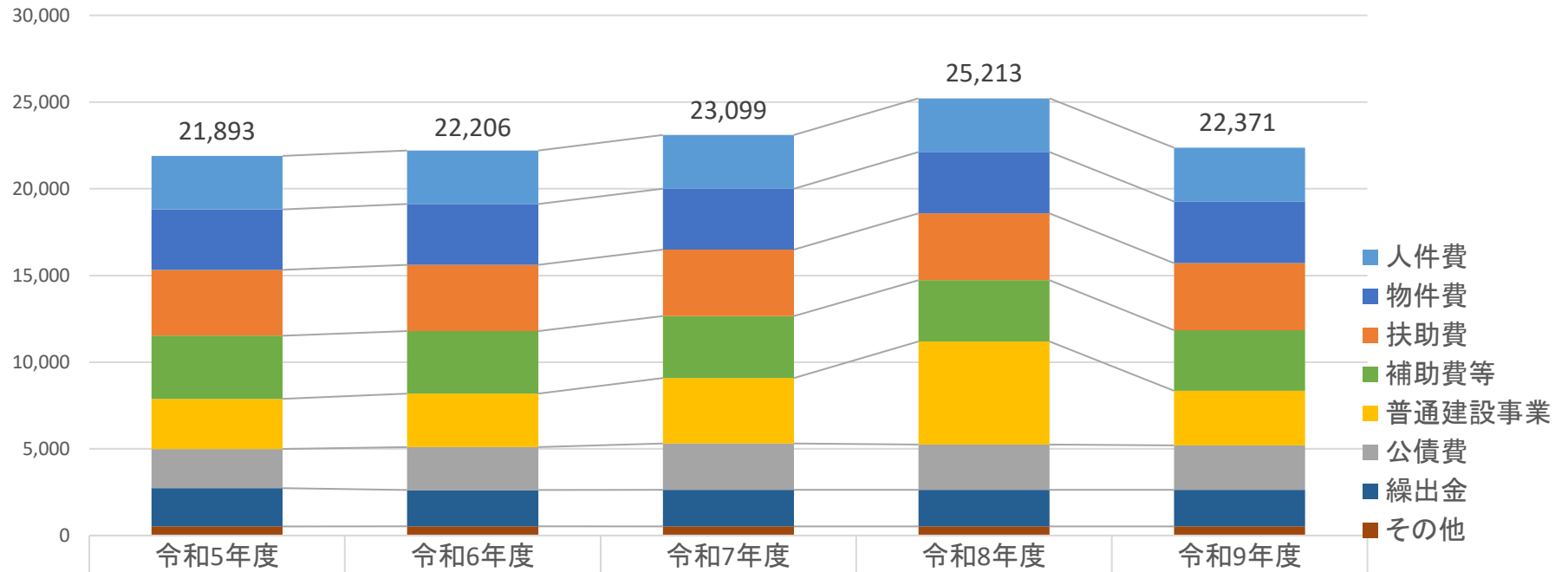
○歳出の推移

(単位：百万円、%)

	令和5年度		令和6年度		令和7年度		令和8年度		令和9年度	
		前年比		前年比		前年比		前年比		前年比
人件費	3,087		3,090	0.1	3,093	0.1	3,096	0.1	3,099	0.1
物件費	3,484		3,502	0.5	3,519	0.5	3,537	0.5	3,554	0.5
扶助費	3,798		3,817	0.5	3,836	0.5	3,855	0.5	3,875	0.5
補助費等	3,640		3,604	△ 1.0	3,568	△ 1.0	3,532	△ 1.0	3,497	△ 1.0
普通建設事業	2,891		3,085	6.7	3,773	22.3	5,937	57.4	3,143	△ 47.1
公債費	2,260		2,480	9.7	2,680	8.1	2,626	△ 2.0	2,572	△ 2.1
繰出金	2,208		2,101	△ 4.8	2,102	0.0	2,102	0.0	2,103	0.0
その他	525		527	0.4	528	0.2	528	0.0	528	0.0
合計	21,893		22,206	1.4	23,099	4.0	25,213	9.2	22,371	△ 11.3
収支差額 基金調整額	△ 65		△ 483		△ 787		△ 1,179		△ 790	

歳出の推移

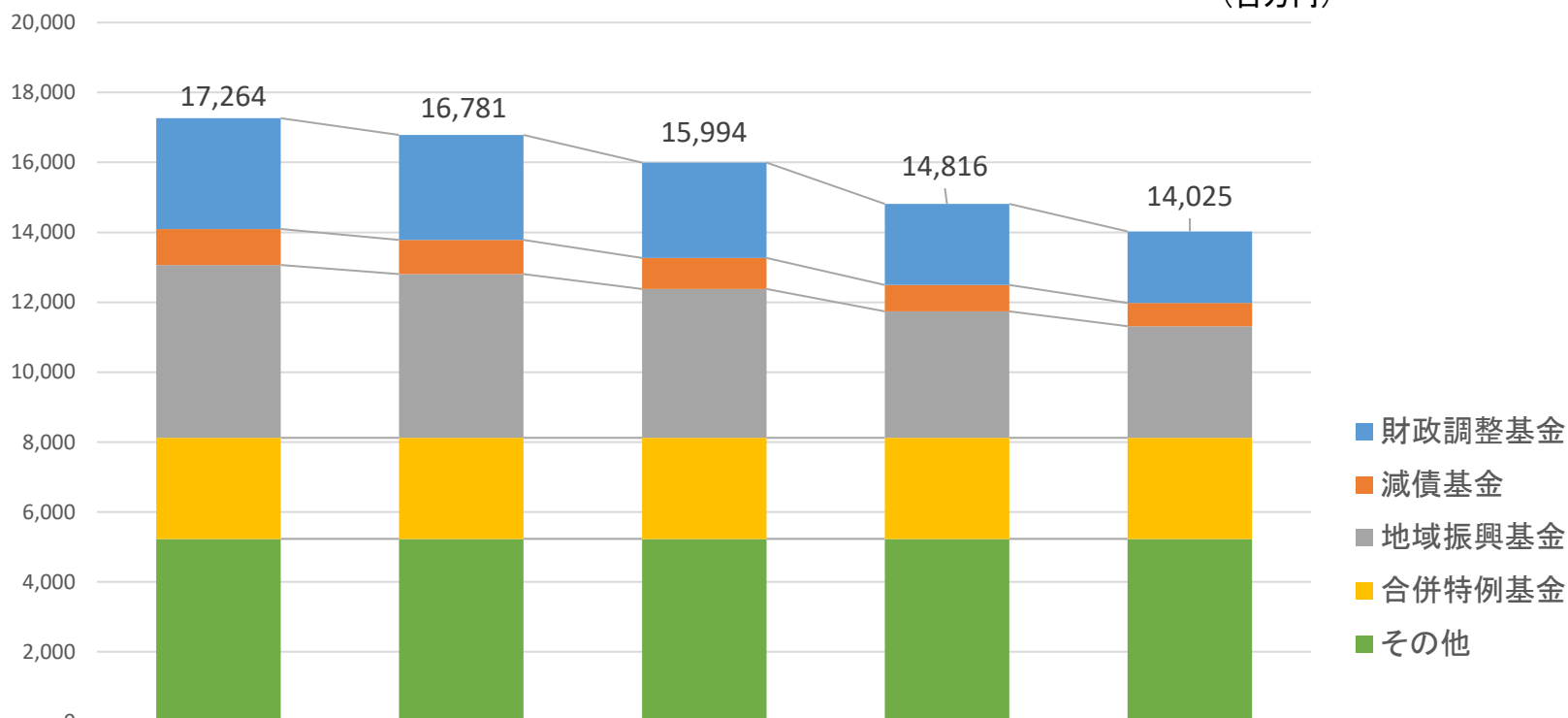
(百万円)



	令和5年度	令和6年度	令和7年度	令和8年度	令和9年度
■ 人件費	3,087	3,090	3,093	3,096	3,099
■ 物件費	3,484	3,502	3,519	3,537	3,554
■ 扶助費	3,798	3,817	3,836	3,855	3,875
■ 補助費等	3,640	3,604	3,568	3,532	3,497
■ 普通建設事業	2,891	3,085	3,773	5,937	3,143
■ 公債費	2,260	2,480	2,680	2,626	2,572
■ 繰出金	2,208	2,101	2,102	2,102	2,103
■ その他	525	527	528	528	528

基金残高の推移

(百万円)



	令和5年度	令和6年度	令和7年度	令和8年度	令和9年度
■ 財政調整基金	3,170	3,002	2,729	2,321	2,047
■ 減債基金	1,030	975	887	754	665
■ 地域振興基金	4,944	4,683	4,257	3,620	3,193
■ 合併特例基金	2,890	2,890	2,890	2,890	2,890
■ その他	5,231	5,231	5,231	5,231	5,231

地方債残高の推移

(百万円)

