

西海市中期財政見通し

(令和2年度～令和6年度)



令和2年9月

西海市

この中期財政見通しは、令和元年度までの決算額を基に、一定の試算条件を設定して、令和2年度から
(2020年度)
令和6年度までの5年間の試算を行ったものです。(※毎年更新)
(2024年度)

1. 試算の方法

(1) 期間 令和2年度～令和6年度(5年間)
(2020年度) (2024年度)

(2) 共通事項

①地方財政状況調査に準じた概ね一般会計ベースで試算

②令和元年度までの決算を基に、令和2年度以降の影響を反映して試算
(2019年度) (2020年度)

③新型コロナウイルス感染症対策経費や影響額は、市税、国・県支出金、扶助費、補助費等などに計上

(3) 歳入

①市税

個人市民税や法人市民税等、税制改正が決定している税は、令和2年度以降の影響を反映して試算
(2020年度)

②地方交付税

令和元年度をベースに、事業費補正、公債費、国勢調査による人口減など基準財政需要額への影響を
(2019年度)
反映し、合併算定替及び一本算定にて試算

③国・県支出金

令和元年度までの決算額を基に、歳出項目の見通しに合わせて試算
(2019年度)

④地方債

歳出項目の普通建設事業の見通しに合わせて試算

臨時財政対策債は、令和元年度同意額に基づいて試算
(2019年度)

⑤その他

主なものは、分担金、負担金、使用料、手数料、財産収入、目的基金繰入金などで令和元年度までの
(2019年度)
決算額を基に試算

(4) 歳出

①人件費

退職・新規採用に伴う職員数の増減を見込み、現行の給与及び退職手当制度で試算

②物件費

公共施設の解体などの事業費や、今後の物価上昇を加味して試算

③扶助費

令和元年度までの決算額を基に、受給者数や医療費等の増加を見込み試算
(2019年度)

④補助費等

事業会計への補助金や各団体への補助金の令和元年度までの決算額を基に試算
(2019年度)

⑤普通建設事業費（大型建設事業含む）

継続して実施していく事業に、今後実施が予定されている事業を加味して試算

⑥公債費

普通建設事業などの起債事業の見通しに合わせて試算

⑦繰出金

特別会計への繰出金を令和元年度までの決算額を基に試算
(2019年度)

⑧その他

主なものは、出資・貸付金・繰出金・維持補修費などで令和元年度までの決算額を
(2019年度)
基に試算

○今後の主な大型事業

(百万円)

事業名	計画年度	概算事業費	財源内訳			
			国県支出金	市債	その他	一般財源
大島工業団地整備事業（特別会計）	R2~R4	1,944	584	1,366	0	△ 6 (一般会計繰出金)
さいかい光の道構想補助事業	R2	490	0	263	146	81
面高地区農業基盤整備促進事業	R2~R7	304	0	304	0	0
高地（3）地区急傾斜崩壊対策事業	R2~R13	210	100	100	0	10
使用停止済み焼却炉施設解体事業	R2	341		310		31
認定こども園施設整備事業	R2	370		348		22
大島総合支所建設事業	R2	236		224		12
大島東小学校校舎大規模改修事業	R2~R3	316	103	202		11
旧総合支所等解体事業	R3~R6	211	0	200	0	11

上記の事業及び事業費は、中期財政見通し作成のための概算事業費です。政策方針や社会情勢の影響などにより、追加または削除など変動する可能性があります

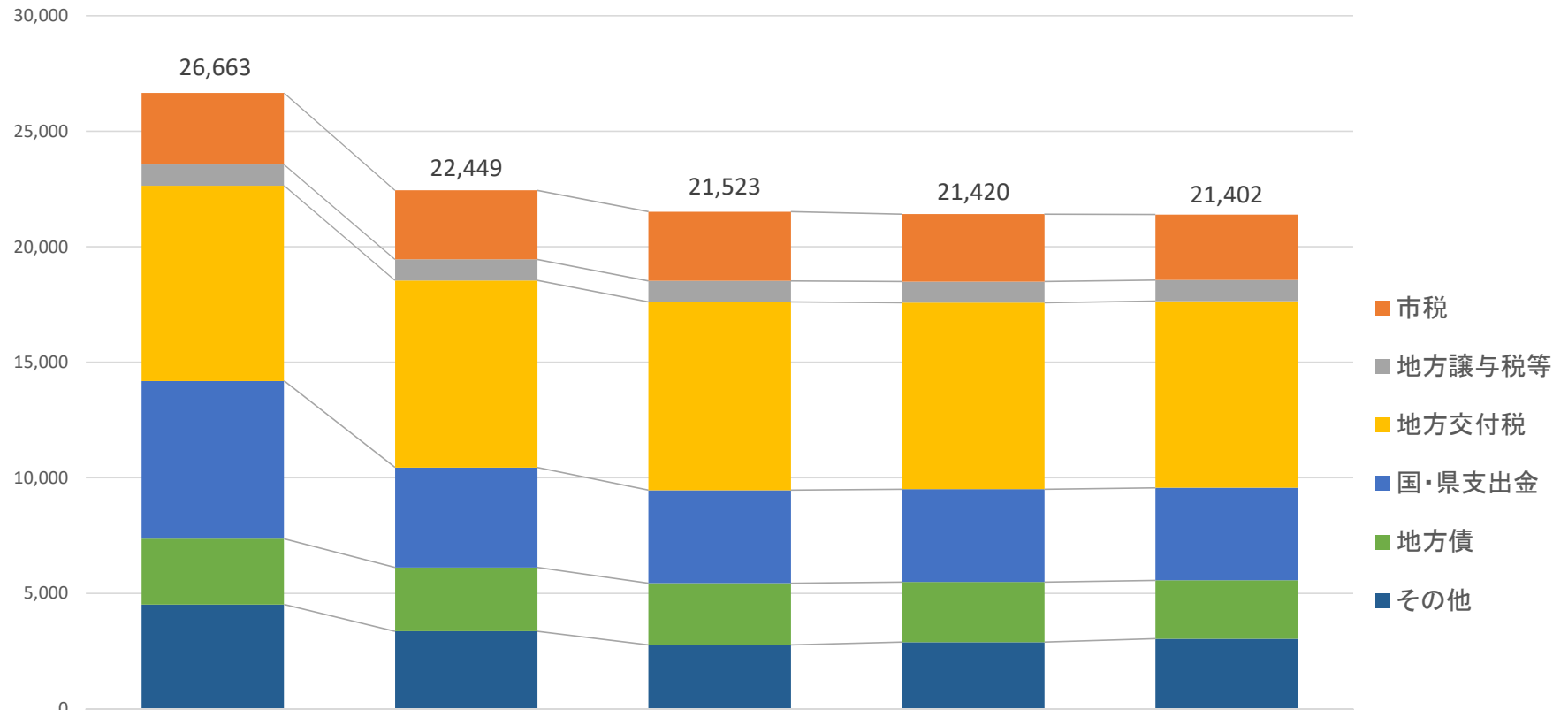
○歳入の推移

(単位：百万円、%)

	令和2年度		令和3年度		令和4年度		令和5年度		令和6年度	
		前年比		前年比		前年比		前年比		前年比
市 税	3,099	△ 2.9	2,993	△ 3.4	2,996	0.1	2,923	△ 2.4	2,840	△ 2.8
地方譲与税等	912	△ 6.1	912	0.0	912	0.0	912	0.0	912	0.0
地方交付税	8,455	△ 2.4	8,097	△ 4.2	8,152	0.7	8,080	△ 0.9	8,080	0.0
国・県支出金	6,833	75.9	4,330	△ 36.6	4,022	△ 7.1	4,016	△ 0.1	4,012	△ 0.1
地方債	2,850	△ 12.7	2,764	△ 3.0	2,682	△ 3.0	2,603	△ 2.9	2,528	△ 2.9
その他	4,514	15.6	3,353	△ 27.2	2,759	△ 16.5	2,886	6.1	3,030	6.5
合 計	26,663	12.3	22,449	△ 16.1	21,523	△ 4.0	21,420	△ 0.3	21,402	0.2

歳入の推移

(百万円)



	令和2年度	令和3年度	令和4年度	令和5年度	令和6年度
市税	3,099	2,993	2,996	2,923	2,840
地方譲与税等	912	912	912	912	912
地方交付税	8,455	8,097	8,152	8,080	8,080
国・県支出金	6,833	4,330	4,022	4,016	4,012
地方債	2,850	2,764	2,682	2,603	2,528
その他	4,514	3,353	2,759	2,886	3,030

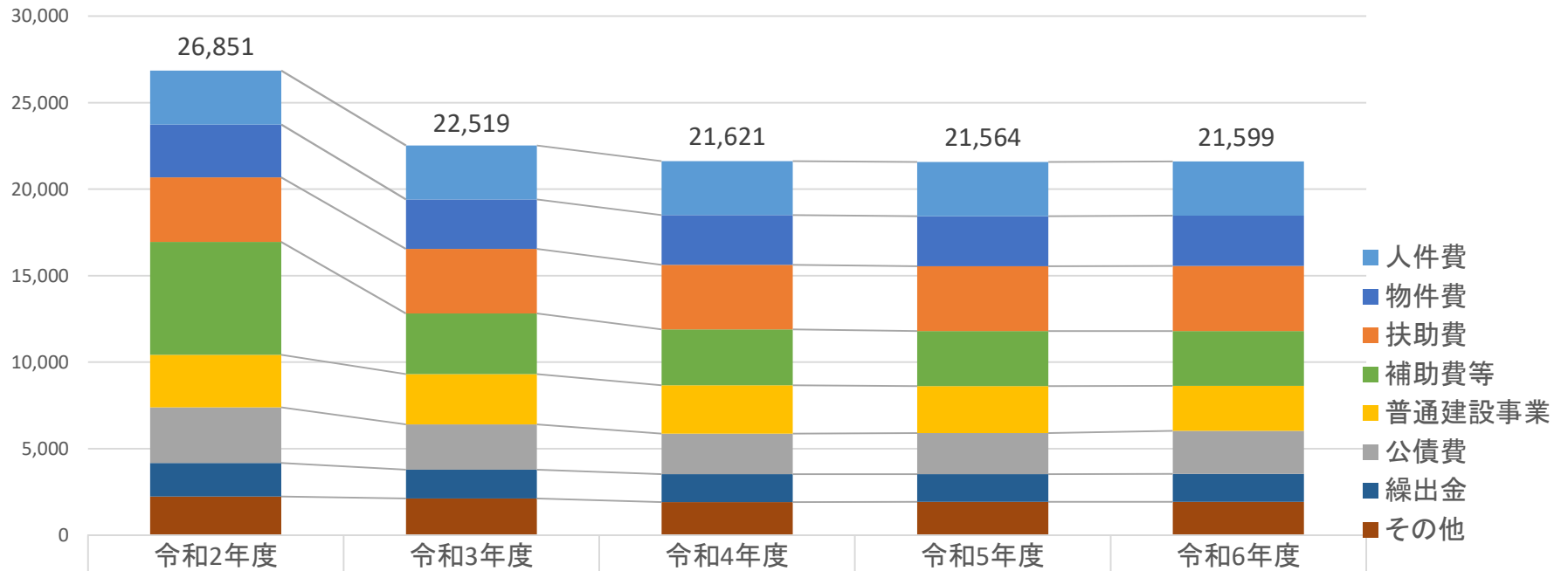
○歳出の推移

(単位：百万円、%)

	令和2年度		令和3年度		令和4年度		令和5年度		令和6年度	
		前年比		前年比		前年比		前年比		前年比
人件費	3,116	△ 0.1	3,119	0.1	3,122	0.1	3,125	0.1	3,128	0.1
物件費	3,049	11.3	2,858	△ 6.3	2,873	0.5	2,887	0.5	2,902	0.5
扶助費	3,741	1.9	3,734	△ 0.2	3,740	0.2	3,759	0.5	3,778	0.5
補助費等	6,526	208.7	3,495	△ 46.4	3,216	△ 8.0	3,186	△ 0.9	3,157	△ 0.9
普通建設事業	3,027	△ 17.1	2,915	△ 3.7	2,807	△ 3.7	2,704	△ 3.7	2,605	△ 3.7
公債費	3,219	7.1	2,614	△ 18.8	2,338	△ 10.6	2,376	1.6	2,484	4.5
繰出金	1,942	△ 34.1	1,669	△ 14.1	1,609	△ 3.6	1,609	0.0	1,625	1.0
その他	2,231	35.2	2,115	△ 5.2	1,916	△ 9.4	1,918	0.1	1,920	0.1
合計	26,851	17.3	22,519	△ 16.1	21,621	△ 4.0	21,564	△ 0.3	21,599	0.2
収支差額 財政調整基金 調整額	△ 188		△ 70		△ 98		△ 144		△ 197	

歳出の推移

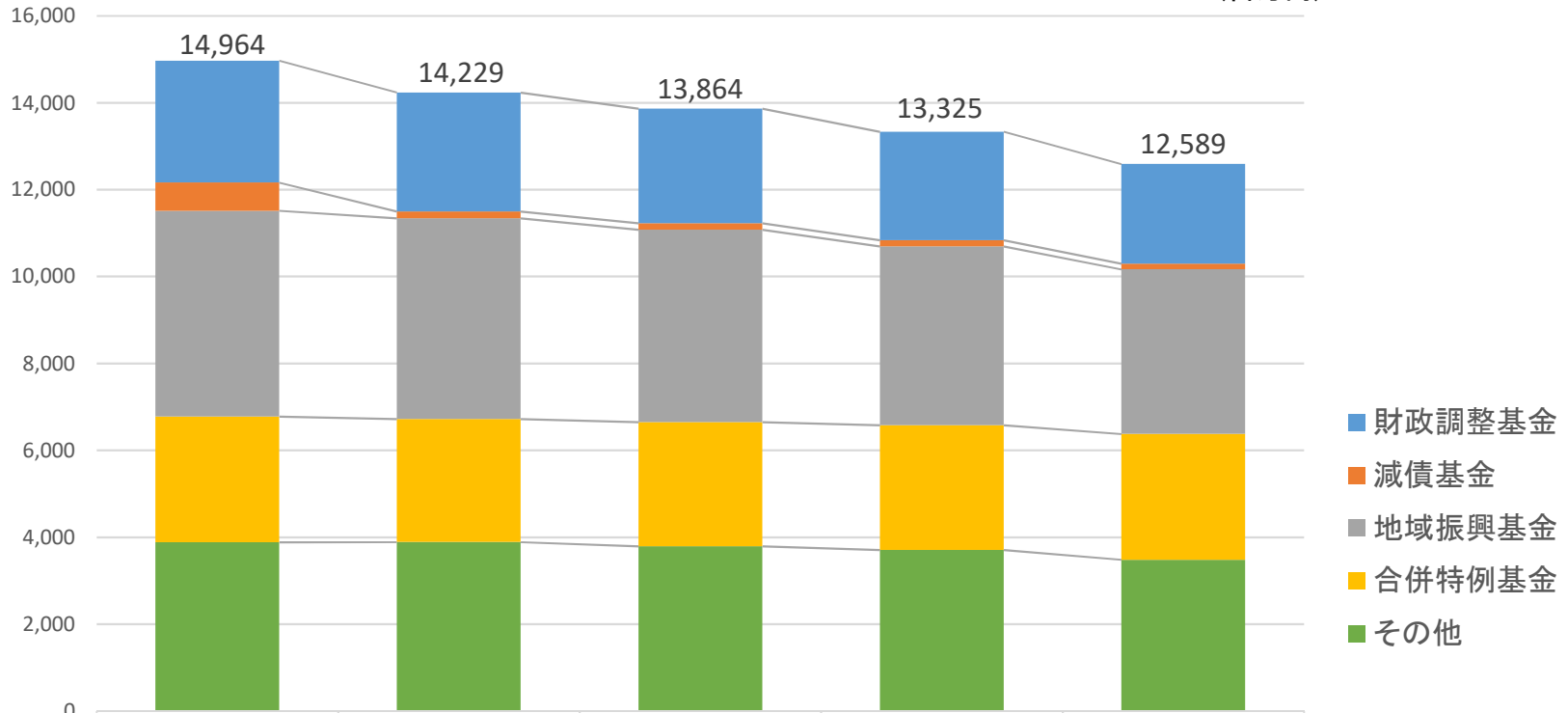
(百万円)



	令和2年度	令和3年度	令和4年度	令和5年度	令和6年度
■ 人件費	3,116	3,119	3,122	3,125	3,128
■ 物件費	3,049	2,858	2,873	2,887	2,902
■ 扶助費	3,741	3,734	3,740	3,759	3,778
■ 補助費等	6,526	3,495	3,216	3,186	3,157
■ 普通建設事業	3,027	2,915	2,807	2,704	2,605
■ 公債費	3,219	2,614	2,338	2,376	2,484
■ 繰出金	1,942	1,669	1,609	1,609	1,625
■ その他	2,231	2,115	1,916	1,918	1,920

基金残高の推移

(百万円)



	令和2年度	令和3年度	令和4年度	令和5年度	令和6年度
■ 財政調整基金	2,804	2,734	2,636	2,492	2,295
■ 減債基金	650	157	151	143	131
■ 地域振興基金	4,735	4,619	4,431	4,112	3,787
■ 合併特例基金	2,890	2,830	2,852	2,873	2,895
■ その他	3,885	3,889	3,794	3,706	3,480

地方債残高の推移

(百万円)

