

# 西海市中期財政見通し

(令和3年度～令和7年度)



令和3年9月

西海市

この中期財政見通しは、令和2年度までの決算額を基に、一定の試算条件を設定して、令和3年度から  
(2021年度)  
令和7年度までの5年間の試算を行ったものです。(※毎年更新)  
(2025年度)

## 1. 試算の方法

(1) 期間 令和3年度～令和7年度 (5年間)  
(2021年度) (2025年度)

### (2) 共通事項

①地方財政状況調査に準じた概ね一般会計ベースで試算

②令和2年度までの決算を基に、令和3年度以降の影響を反映して試算  
(2020年度) (2021年度)

③新型コロナウイルス感染症対策経費や影響額は、市税、国・県支出金、扶助費、補助費等などに計上

### (3) 歳入

#### ①市税

個人市民税や法人市民税等、税制改正が決定している税は、令和3年度以降の影響を反映して試算  
(2021年度)

#### ②地方交付税

令和3年度をベースに、事業費補正、公債費、国勢調査による人口減など基準財政需要額への影響を  
(2021年度)  
反映し、一本算定にて試算

### ③国・県支出金

令和 2 年度までの決算額を基に、歳出項目の見通しに合わせて試算  
(2020 年度)

### ④地方債

歳出項目の普通建設事業（大型建設事業含む）の見通しに合わせて試算

臨時財政対策債は、令和 3 年度同意額に基づいて試算  
(2021 年度)

### ⑤その他

主なものは、分担金、負担金、使用料、手数料、財産収入、目的基金繰入金などで令和 2 年度までの  
(2020 年度)  
決算額を基に試算

## (4) 歳出

### ①人件費

退職・新規採用に伴う職員数の増減を見込み、現行の給与及び退職手当制度で試算

### ②物件費

公共施設の解体などの事業費や、今後の物価上昇を加味して試算

### ③扶助費

令和 2 年度までの決算額を基に、受給者数や医療費等の増加を見込み試算  
(2020 年度)

④補助費等

事業会計への補助金や各団体への補助金の令和 2 年度までの決算額を基に試算  
(2020 年度)

⑤普通建設事業費（大型建設事業含む）

継続して実施していく事業に、今後実施が予定されている事業を加味して試算

⑥公債費

普通建設事業などの起債事業の見通しに合わせて試算

⑦繰出金

特別会計への繰出金を令和 2 年度までの決算額を基に試算  
(2020 年度)

⑧その他

主なものは、出資・貸付金・繰出金・維持補修費などで令和 2 年度までの決算額を  
(2020 年度)  
基に試算

## ○今後の主な大型事業

(百万円)

事業名	計画年度	概算事業費	財源内訳			
			国県支出金	市債	その他	一般財源
大島東小学校校舎大規模改修事業	R2-R4	319	134	176		9
西彼中学校屋内運動場改修事業	R3-R4	151	48	91		12
西海スポーツガーデン体育館改修事業	R4	110		104		6
大瀬戸中学校校舎大規模改修事業	R4-R5	252	67	168		17
西海中学校屋内運動場改修事業	R4-R5	142	27	103		12
総合支所等改修・解体事業	R4-R6	151		143		8
大瀬戸小学校校舎改修事業	R5-R6	228	43	164		21
松島港渡船施設待合所整備事業	R5-R6	200		190		10
大島文化ホール改修事業	R6	181		172		9
雪浦小学校校舎大規模改修事業	R6-R7	108	21	78		9
防災食育センター整備事業	R7-R8	1,600	1,200	380		20

上記の事業費及び計画期間は、中期財政見通し作成のためのものです。政策方針や社会情勢の影響などにより、追加または削除など変動する可能性があります。

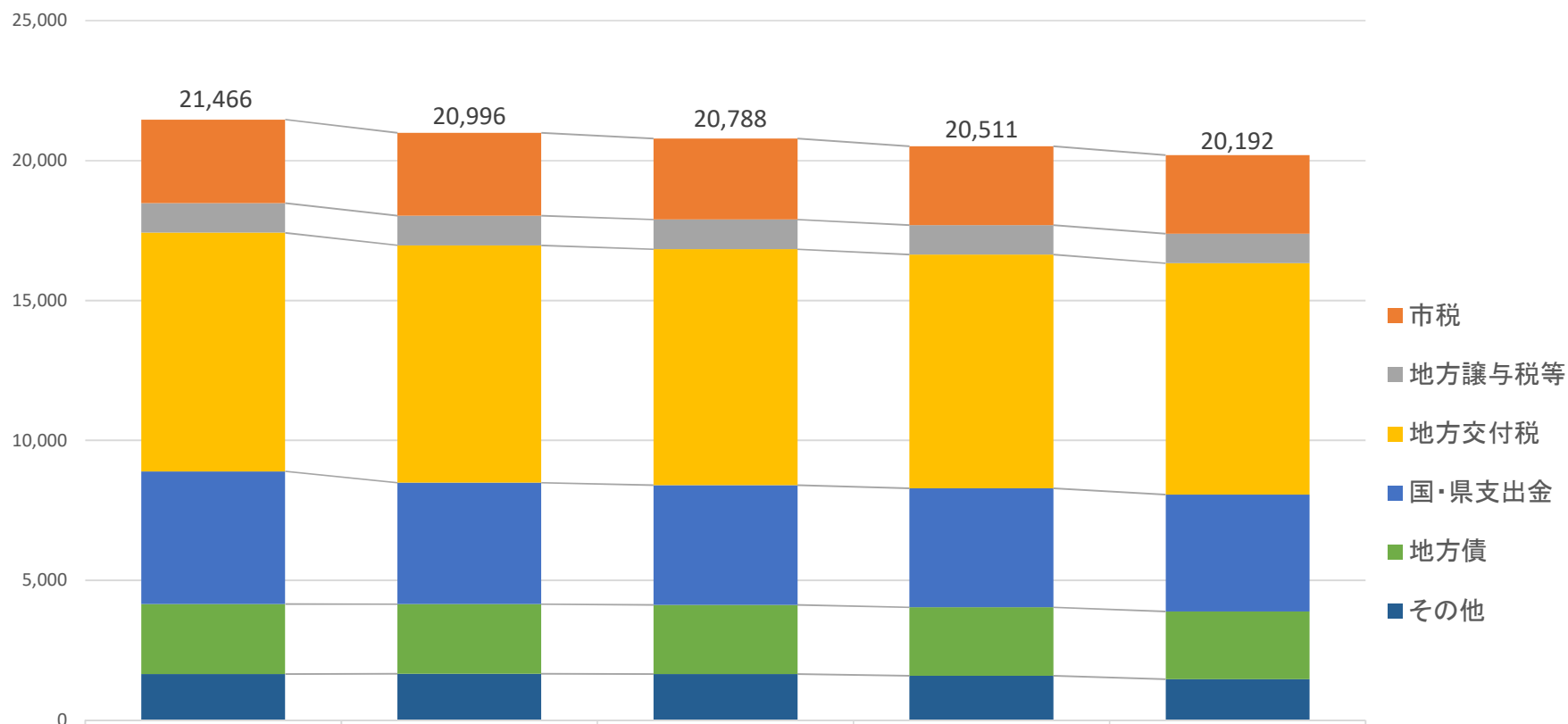
## ○歳入の推移

(単位：百万円、%)

	令和3年度		令和4年度		令和5年度		令和6年度		令和7年度	
		前年比		前年比		前年比		前年比		前年比
市 税	2,991	△ 5.0	2,968	△ 0.8	2,897	△ 2.4	2,815	△ 2.8	2,807	△ 0.3
地 方 譲 与 税 等	1,057	△ 2.6	1,057	0.0	1,057	0.0	1,057	0.0	1,057	0.0
地 方 交 付 税	8,523	△ 2.0	8,481	△ 0.5	8,432	△ 0.6	8,348	△ 1.0	8,265	△ 1.0
国 ・ 県 支 出 金	4,744	△ 37.3	4,340	△ 8.5	4,286	△ 1.2	4,255	△ 0.7	4,175	△ 1.9
地 方 債	2,502	△ 22.6	2,493	△ 0.4	2,470	△ 0.9	2,445	△ 1.0	2,420	△ 1.0
そ の 他	1,649	△ 66.7	1,657	4.9	1,646	△ 1.0	1,591	△ 4.4	1,468	△ 8.3
合 計	21,466	△ 25.0	20,996	△ 1.8	20,788	△ 1.0	20,511	△ 1.4	20,192	△ 1.6

# 歳入の推移

(百万円)



	令和3年度	令和4年度	令和5年度	令和6年度	令和7年度
市税	2,991	2,968	2,897	2,815	2,807
地方譲与税等	1,057	1,057	1,057	1,057	1,057
地方交付税	8,523	8,481	8,432	8,348	8,265
国・県支出金	4,744	4,340	4,286	4,255	4,175
地方債	2,502	2,493	2,470	2,445	2,420
その他	1,649	1,657	1,646	1,591	1,468

## ○歳出の推移

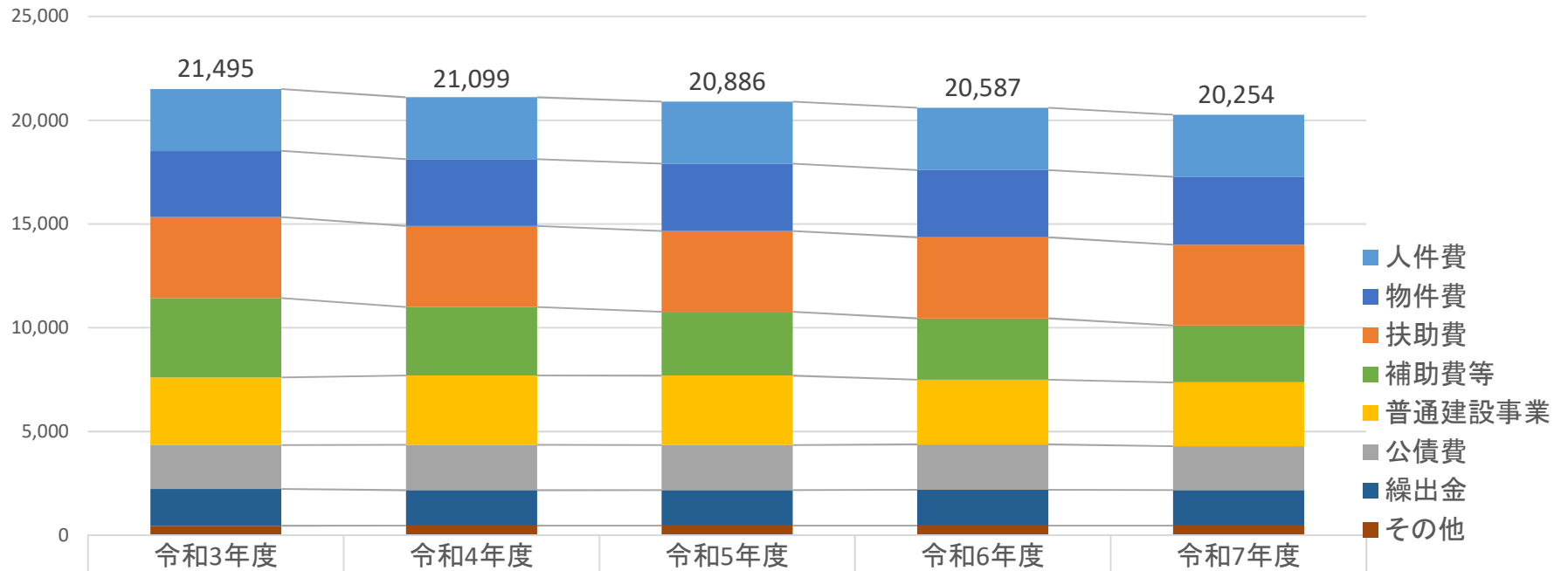
(単位：百万円、%)

	令和3年度		令和4年度		令和5年度		令和6年度		令和7年度	
		前年比		前年比		前年比		前年比		前年比
人 件 費	2,978	0.1	2,981	0.1	2,984	0.1	2,987	0.1	2,990	0.1
物 件 費	3,187	△ 0.3	3,219	1.0	3,235	0.5	3,251	0.5	3,268	0.5
扶 助 費	3,908	5.9	3,897	△ 0.3	3,896	△ 0.0	3,894	△ 0.1	3,893	△ 0.0
補 助 費 等	3,831	△ 40.0	3,308	△ 13.7	3,085	△ 6.7	2,962	△ 4.0	2,739	△ 7.5
普 通 建 設 事 業	3,248	△ 16.1	3,331	2.6	3,347	0.5	3,115	△ 6.9	3,076	△ 1.3
公 債 費	2,115	△ 29.1	2,193	3.7	2,167	△ 1.2	2,188	1.0	2,110	△ 3.6
繰 出 金	1,769	△ 5.2	1,709	△ 3.4	1,709	0.0	1,725	0.9	1,711	△ 0.8
そ の 他	459	△ 81.6	461	0.4	463	0.4	465	0.4	467	0.4
合 計	21,495	△ 21.7	21,099	△ 1.8	20,886	△ 1.0	20,587	△ 1.4	20,254	△ 1.6
収支差額 財政調整基金 調整額	△ 29		△ 103		△ 98		△ 76		△ 62	



# 歳出の推移

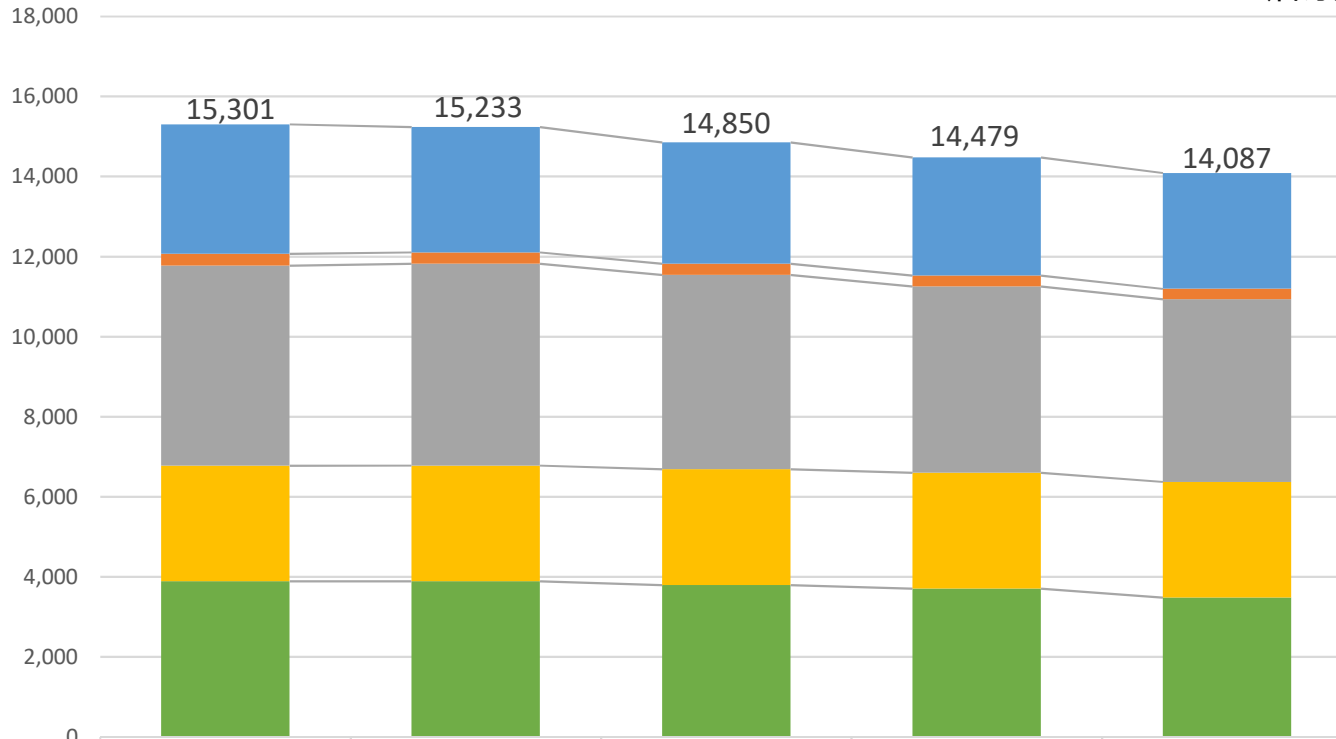
(百万円)



	令和3年度	令和4年度	令和5年度	令和6年度	令和7年度
■ 人件費	2,978	2,981	2,984	2,987	2,990
■ 物件費	3,187	3,219	3,235	3,251	3,268
■ 扶助費	3,908	3,897	3,896	3,894	3,893
■ 補助費等	3,831	3,308	3,085	2,962	2,739
■ 普通建設事業	3,248	3,331	3,347	3,115	3,076
■ 公債費	2,115	2,193	2,167	2,188	2,110
■ 繰出金	1,769	1,709	1,709	1,725	1,711
■ その他	459	461	463	465	467

# 基金残高の推移

(百万円)



	令和3年度	令和4年度	令和5年度	令和6年度	令和7年度
■ 財政調整基金	3,233	3,130	3,031	2,955	2,893
■ 減債基金	292	283	274	267	262
■ 地域振興基金	5,001	5,041	4,860	4,661	4,562
■ 合併特例基金	2,890	2,890	2,890	2,890	2,890
■ その他	3,885	3,889	3,794	3,706	3,480

# 地方債残高の推移

(百万円)

